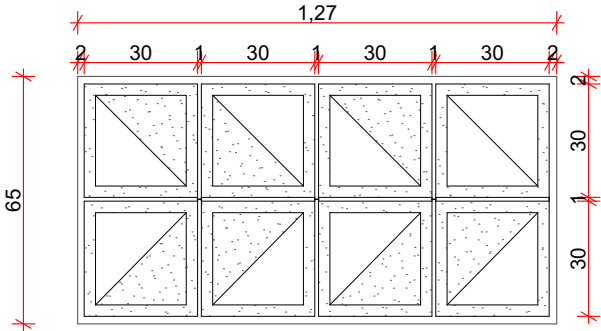
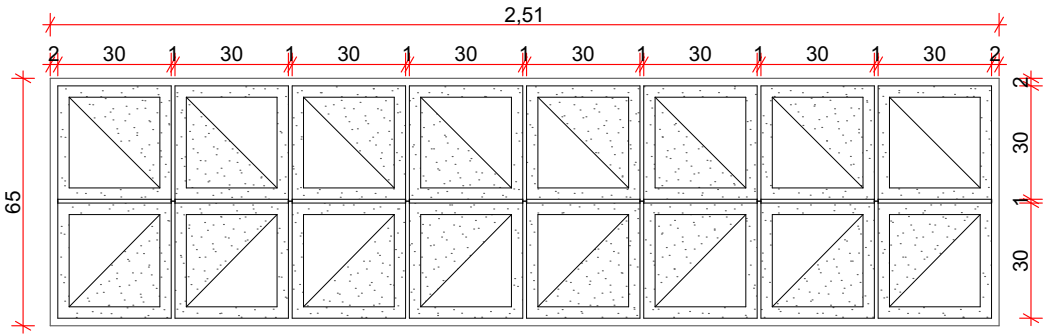


Mapa de Portas

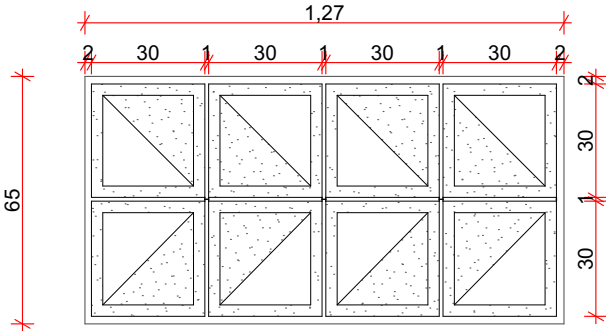
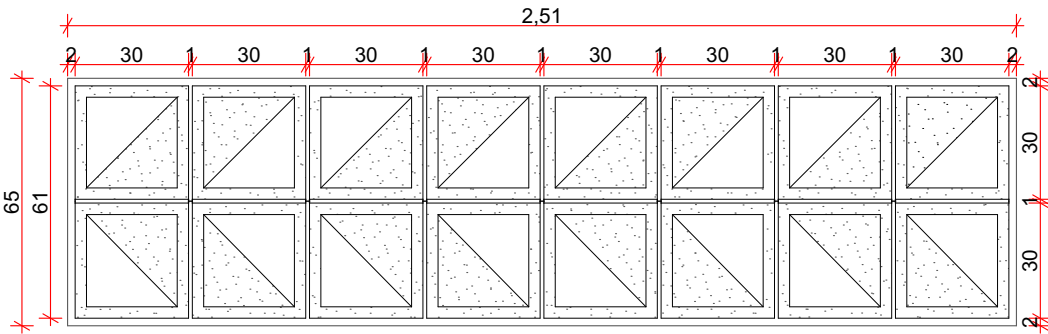
Vista Frente 3D						
Símbolo 2D						
ID de Elemento	P01	P01	P02	P02	P03	P04
Quantidade	1	1	1	1	1	1
Tamanho L x A	0,80×1,77	0,80×1,77	1,00×2,17	1,00×2,17	1,78×2,58	1,00×1,77
Cotas Folha	0,80×1,77	0,80×1,77	1,00×2,17	1,00×2,17	1,71×2,54	0,90×1,72
Orientação	D	E	D	E		D
Altura de soleira da Porta	0,03	0,03	0,03	0,00	0,00	0,03
Altura de padieira da Porta	1,80	1,80	2,20	2,17	2,58	1,80
Tipo de Abertura	Abrir Simples	Abrir Simples	Abrir Simples	Abrir Simples	2 Folhas - deslizantes	1 Folha deslizante fixa no topo da parede
Material	Madeira chanfuta	Madeira chanfuta	Madeira chanfuta	Madeira chanfuta	Madeira chanfuta	Madeira chanfuta
Tipo de vidro	n/a	n/a	n/a	n/a	n/a	n/a
Tipo de fechadura	TUPAI-Inox	TUPAI-Inox	TUPAI-Inox	TUPAI-Inox	TUPAI-Inox	TUPAI-Inox
Tipo de dobradiças	TUPAI FIEL- inox SAT	TUPAI FIEL- inox SAT	TUPAI FIEL- inox SAT	TUPAI FIEL- inox SAT	Aço Inox	Roldanas-Inox
Puxador	TUPAI	TUPAI	TUPAI	TUPAI	TUPAI	TUPAI
Parafuso	Inox A2 - 4,5x30	Inox A2 - 4,5x30	Inox A2 - 4,5x30	Inox A2 - 4,5x30	De acordo com o fabricante	De acordo com o fabricante
Tipo de batente	Aço Inox	Aço Inox	Aço Inox	Aço Inox	Aço Inox	Aço Inox

SANITÁRIO_HOMENS



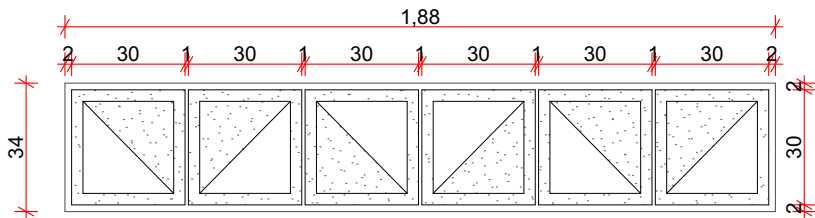
EXTERIOR

SANITÁRIO_MULHERES



EXTERIOR

HALL DE ENTRADA



P9B_SC_ME_CHB-ARQ-130-08

D-01 GRELHAS

Escala: 1:20

QUADRO DE ESQUADRIAS

	ID	L x A	P	Tipo de Abertura	Material	Q.
Porta	P01	80×177	3	Abrir Simples	Madeira chanfuta	2
	P02	100×217	0	Abrir Simples	Madeira chanfuta	1
	P02	100×217	3	Abrir Simples	Madeira chanfuta	1
	P03	178×258	0	2 Folhas - deslizantes	Madeira chanfuta	1
	P04	100×177	3	1 Folha deslizante fixa no topo da parede	Madeira chanfuta	2
						7

ESTE DESENHO NÃO PODE SERVIR DE BASE À EXECUÇÃO DA OBRA SEM O VISTO DE "BOM PARA EXECUÇÃO" DEVIDAMENTE RUBRICADO E DATADO PELA FISCALIZAÇÃO

Alteração	Data	Aprovado

PROJECTO DE TRANSFORMAÇÃO URBANA DE MAPUTO
CONCEPÇÃO DE PLANOS, ESTUDOS DE ENGENHARIA E PROJECTO EXECUTIVO DE INFRA-ESTRUTURAS INTEGRADAS EM ASSENTAMENTOS INFORMAIS

FASE
SUBPROJECTO
TITULO
PROJECTO DE ARQUITECTURA
CHAMANCULO-B_ MAPA DE ESQUARIAS

PROJECTOU
VERIFICOU
APROVOU
DESENHOU

PROCESSO
FICHEIRO
SUBSTITUI
SUBSTITUÍDO POR

ESPECIALIDADE
DESENHO Nº
ESCALA(S)
DATA

J6M182
P9B_SC_ME_CHB-ARQ-130-08
1:1, 1:20
Agosto 2025